




Merkblatt

Übersicht der Zulassungs- und Konformitätskennzeichen bei Messinstrumenten



a. Schweizer Zulassung der Bauart

	<p>Zulassungszeichen der Bauart zur CH- Ersteichung:</p> <p>ZZu = Messmittelkategorie XXX = Zulassungsnummer</p>
---	--

b. Kennzeichnung für die Konformitätsbewertung nach Messmittelverordnung / MID (Bei Energiezählern ab Baujahr 2007)

<p>CE M YY NNNN</p> <p>Beispiel: CE M 07 1259</p>	<p>CE= Conformité Européenne (Übereinstimmung mit den vorhandenen Richtlinien)</p> <p>M = Metrologiekennzeichen YY = Jahr des Inverkehrbringens NNNN = Nr. der Konformitätsbewertungsstelle</p>
--	---

c. Kennzeichnung für EWG Zulassung nach Richtlinie 71/316/EWG (EWG Zulassung und EWG-Ersteichung für Gas- und Wärmezähler)

	<p>Zulassungszeichen der Bauart zur EWG-Ersteichung:</p> <p>D = Landesbezeichnung (hier Deutschland) 07 = Jahr der Zulassungserteilung 18.08. = Länderspezifische Angaben 02 = Laufnummer</p>
	<p>Zeichen der EWG Ersteichung:</p> <p>D4 = Aufsichtsbehörde 6 = Eichamt 02 = Jahr der EWG Ersteichung</p>